


戸建住宅用 床養生シート

貼ったいくん

《特徴》

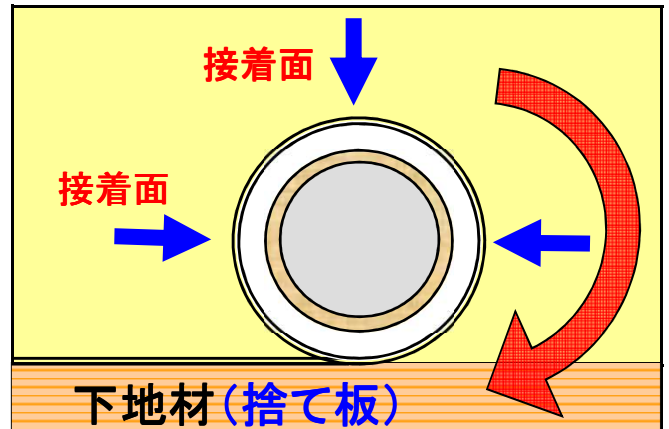

1. 粘着面が外側になる逆巻き加工になっておりますので、転がすだけで簡単に施工ができます。
2. 半透明のフィルムを使用している為、パネルの墨出し線も見えます。
3. 重ね貼りが簡単に出来るので、繋ぎ目からの水の浸入を防ぎます。
4. ノリ残りが少なく、綺麗に剥がせます。



《規格》 材質：ポリエチレン樹脂

商品名	サイズ	ケース入数
貼ったいくん	1m幅×30m巻	4本入/1箱

《使用例》



《注意事項》

- ◎ 火気に注意して下さい。
- ◎ 墨出しは必ずシートを貼る前に行ってください。
- ◎ 貼り付けの前に下地材(捨て板)の清掃を行なって下さい。又、下地が雨などで濡れている場合は十分に乾燥させてから貼り付けして下さい。
- ◎ シートにシワや膨れが入らない様、丁寧に貼り付けて下さい。シワ・膨れがあると、シートの剥がれや水の浸水の原因となります。
- ◎ 施工後にシートが破れた場合は、上から重ね貼りをして、しっかり補修して下さい。
- ◎ シート貼り付け後、降雨・降雪・霜等が発生した場合、シート表面が滑る恐れがありますので、作業を