

木造建物の不陸調整・土台の耐久保持に！

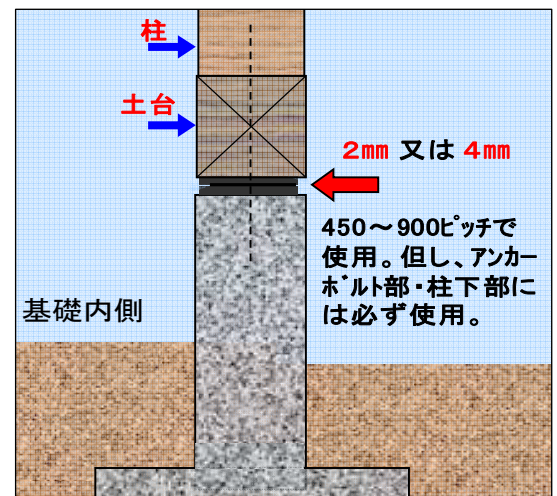

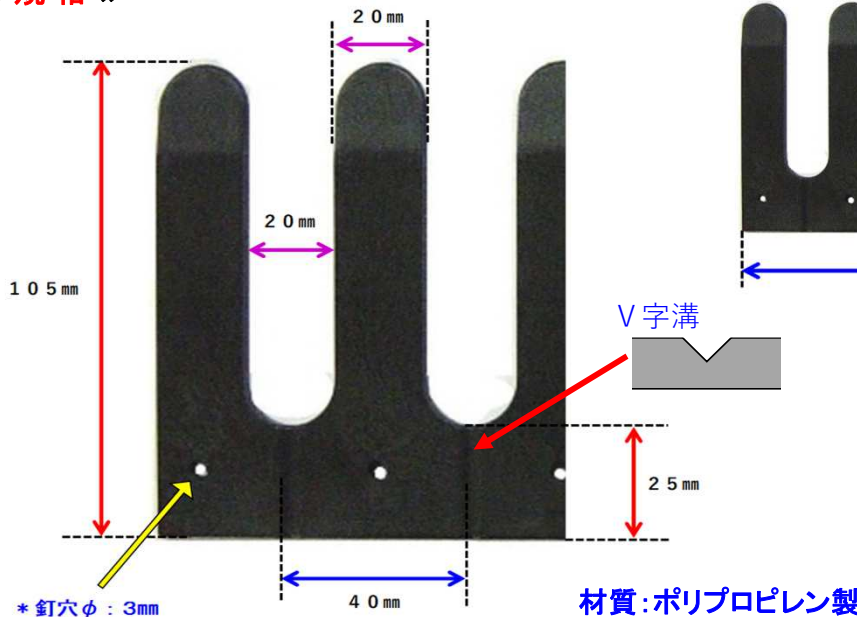
# AKパッキン



## 《使用方法》

- 1) 45～90cm間隔で1～2枚を合せて設置して下さい。
- 2) 「出入隅部」「アンカーボルト設置個所」「柱下」に使用して下さい。

## 《規格》



## 《特長》

- ◆ 住宅基礎上部の不陸を調整し、適正なレベルを確保します。
- ◆ V字状の溝に沿ってカットが可能なので、設置場所に合わせたサイズ調整が可能です。
- ◆ 基礎と土台の間に空気層を設けるので湿気を帯びた空気がこもるのを抑制。木材の腐敗を抑制します。
- ◆ 樹脂製なので水を含みません。(湿度の影響を受けません。)
- ◆ 固定に便利なクギ穴付きです。(設置位置のスレ・脱落を防止します。)

規格	入数	サイズ			単価
		厚み	幅	長さ	
AK-2BU	100枚	2mm	300	105	
AK-4BU	50枚	4mm	300	105	